




臺北E大系統教學



台北e大



1



設定

工具

約有 147,000,000 項結果 (搜尋時間：0.40 秒)

elearning.taipei ▾

臺北e大

2

網站導覽 · 會員登入 · 臺北卡 · 臨時帳號 · 選課中心 · 分類列表 · 公務10小時專區 · 人權教育最前線 ·

臺北施政廣播站 · 退休增職充電站 · 主題系列課程 · 課程清單下載

步驟1

開啟瀏覽器搜尋

「臺北e大」。

步驟2

點選「臺北e大」。

自9月1日起，臨時帳號全面改為試讀帳號，試讀帳號有效期限為30日。

【新課搶

現在就加入

數千個 獨一無二的 線上學習課程，最好的線上體驗
如果您已擁有臺北卡帳號，可立即登入

免費加入會員

會員登入

3

可搜尋關鍵字
找到學習課程

📖 學習更多 (課程搜尋)

熱門關鍵字 - 志工基礎教育訓練 環境教育 志工基礎 志工

步驟3

點選「免費加入會員」

註冊臺北e大臨時會員

說明

- 1.僅需身分證字號與姓名資料，無法通過臺北卡實名驗證者適用。
- 2.具臺北e大一般使用者權限。

使用限制

- 1.使用期限為1個月，到期後刪除。
- 2.已為臺北e大會員者，不可註冊臨時會員。

前往註冊臨時會員

返回臺北e大首頁

4

步驟4

點選「前往註冊臨時會員」。

※臨時會員期限為1個月，時間到帳號會自動銷毀。請在時間內完成。

填寫註冊資訊

身分證字號：

姓名：

5

注意事項：

- 1.使用期限為30天，到期後刪除。
- 2.使用期間通過學習認證後，請保存學習證明檔案，帳號刪除後，除重新申請臨時帳號、主管機關或運用機關透過系統介接情形，將無法取得相關紀錄。
- 3.已為臺北e大會員者，不可註冊臨時帳號。
- 4.登入密碼由系統指派，且不可變更，請牢記。
- 5.註冊問題、忘記密碼等情形，請洽客服專線協助，客服電話：02-29320212轉分機341 週一至週五 8:30至17:30，非上班時段請以網站留言。[<前往網站留言>](#)

步驟5

輸入身分證字號、姓名後，點選「註冊」。

※學習證明會有基本資料，請確實填寫本人姓名與身分證字號。

您的密碼為：y[redacted]

以上密碼由系統指派，且不可變更，請牢記，或建議您以紙筆或其他方式抄錄。

返回登入畫面

6

步驟6

請記住密碼!請記住密碼!
記得後按「返回登入畫面」
※密碼由系統指派，無法變更。

臨時帳號登入

身分證字號：

[redacted]

密碼：

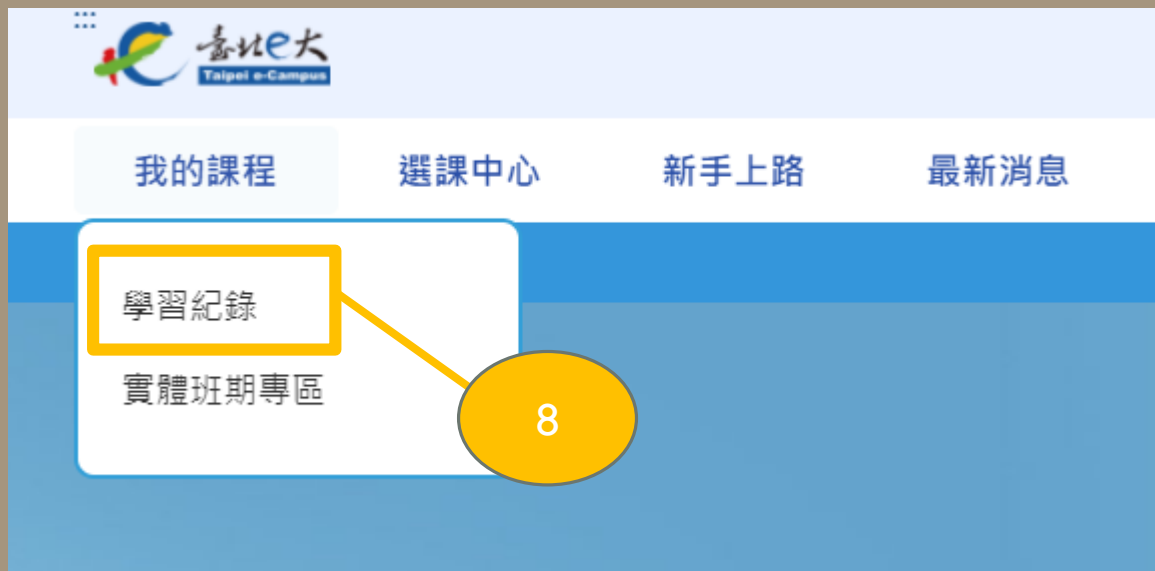
[redacted]

登入 註冊

7

步驟7

再次輸入身分證字號、姓名後，按「登入」



步驟8

點選「我的課程」的「學習紀錄」

專區

- 實體班期專區
- 公務人員學習時數查詢
(公務人員終身學習入口網)
- 舊平台數位課程繳費紀錄
- 混成學習公告
- e等公務園+學習平臺

主選單

- 我的課程
- 選課中心
- 個人資料

時數核發專區

- 研習時數核發設定

語言自費進修班期專區

- 班期報名資訊
- 夜間/假日語言班報名
- 課程報名狀況

步驟9

點選「研習時數核發設定」。

9

研習時數認證需求

您是否需要取得下列研習認證時數：

1. [終身學習入口網](#)
2. [環境教育終身學習網](#)
3. [全國教師在職進修資訊網](#)

若是請勾選[需要]，否則請勾選[不需要]。

*一般而言，若您不是公教人員，可勾選[不需要]。

不需要 需要

確認資料

10

步驟10

研習時數認證需求點選「不需要」後，點選「確認資料」。

elearning.taipei 顯示

資料設定完成

確定

步驟11

點選確認

11

專區

- 實體班期專區
- 公務人員學習時數查詢
(公務人員終身學習入口網)
- 舊平台數位課程繳費紀錄
- 混成學習公告
- e等公務園+學習平臺

主選單

- 我的課程
- 選課中心
- 個人資料

12

時數核發專區

- 研習時數核發設定

語言自費進修班期專區

- 班期報名資訊
- 夜間/假日語言班報名
- 課程報名狀況

步驟12

點選「選課中心」。

★公務人員10小時課程

主題系列課程

課程清單下載

基礎教育

課程搜尋

行動版: 進階搜尋 顯示所有課程

第1頁/共177頁(共1768筆)

13

1 2 3 4 5 6 7 8 9 10 下一頁 最末頁

全選

批次報名

步驟13

輸入「基礎教育」後，點選課程搜尋。

[志願服務]志工基礎教育訓練(6小時版)

<input checked="" type="checkbox"/> 報名課程	課程類別：志願服務 選課資格：無限制 認證時數：6小時 終身學習入口網類別[類別代碼]：自我成長及其他(人文素養)-社會[173]	上課期間：2020-01-01-2020-12-31 課程版本：電腦、行動 通過條件：閱讀時間達270分鐘以上，需完成測驗(70分以上)
--	--	--

課程介紹

14

步驟14

勾選

〔志願服務〕志工基礎
服務教育訓練(6小時版)

您的課程：

- [志願服務]志工基礎教育訓練(6小時版)

已報名成功

繼續選課

上課去

15

步驟15

點選「上課去」。

完成條件為:閱讀時間達270分鐘以上
測驗分數達70分以上

修課時間:0

測驗分數:未完成

認證時數:6

認證時數是否已上傳(終身學習):未上傳

16



[志願服務]志工基礎教育訓練(6小時版)

17

步驟16

閱讀時間達270分鐘以上，正式測驗分數達70分以上，始得獲取該課之學習證明電子檔。

步驟17

點選

志願服務志工基礎教育訓練(6小時版)。



18

19

回到我的課程 離開課程

離開本課程前-->請按【回到我的課程】

[志願服務]志工基礎教育訓練(6小時版)

課程目錄

系統偵測
志願服務法規→初階
一、前言
二、法規之施行成效
三、法規之制定與修法過程
四、法規之重要內容與修改重點
五、結語
小試身手
志願服務經驗分享
一、志工做些什麼
二、志願服務的工作經驗
三、志願服務應有之認識
四、拓展志願服務經驗
五、志願服務的收穫
小試身手
志願服務內涵及倫理
課程開始
一、什麼是志願服務?
二、志願服務內涵(上)
三、志願服務內涵(中)
四、志願服務內涵(下)
五、志願服務倫理(上)
六、志願服務倫理(下)
小試身手

隱藏目錄

環境偵測

學習本課程前，請先確認本課程所需使用之軟體設定喔！



項目

- 作業系統
- 網頁瀏覽器
- 螢幕解析度
- 螢幕色彩
- Javascript
- Java
- Cookie

步驟18

課程目錄，共有四個章節，看完每個章節皆有小試身手要完成。

步驟19

若要停止觀看或已達修課時數，點選「離開課程」以記錄時數。

※直接關閉課程會導致閱讀時數無法紀錄

完成條件為:閱讀時間達270分鐘以上
測驗分數達70 分以上


修課時間: 00:34:59

測驗分數: 未完成

認證時數: 6

認證時數是否已上傳(終身學習): 未上傳


20

 [志願服務]志工基礎教育訓練(6小時版)



【正式測驗】

21

 課程滿意度問卷調查表

步驟20

需完成認證時數達6小時。

步驟21

完成時數後，點選「正式測驗」。

【正式測驗】

22

評分方式：最高分數

你的先前作答記錄摘要

作答數	作答狀態	成績 / 100.00	復習
1	已經完成 已經提交2020年 08月 28日(五) 14:38	90.00	復習

最高分數：90.00 / 100.00。

23

再測驗一次

回到課程頁

回到我的課程

步驟22

此為每次作答的細項表評分方式：採最高分測；無時間限制；可無限次作答；測驗中可離開並於下次繼續作答。

步驟23

點選「開始作答/再測驗一次/繼續上一次作答」。

試題1
尚未回答的
配分10.00
▼ 標示試題

發給服務績效證明書的基本條件是什麼？

單選：

- 1. 1年100小時。
- 2. 1年150小時。
- 3. 2年100小時。
- 4. 2年150小時。

步驟24

完成測驗題目。

配分10.00
▼ 標示試題

- 是
- 錯誤

繼續

25

步驟25

完成題目後，點選「繼續」。

【正式測驗】

作答紀錄摘要

試題 狀態

1	答案已儲存
2	答案已儲存
3	答案已儲存
4	答案已儲存
5	答案已儲存
6	答案已儲存
7	答案已儲存
8	答案已儲存
9	答案已儲存
10	答案已儲存

26

回到作答次

全部送出並結束

確認

一旦您提交答案，您將無法再更改您這次作答的
答案。

全部送出並結束

取消

步驟26

確定題目完成後，點選「全部送出並結束」。

【正式測驗】

評分方式：最高分數

你的先前作答記錄摘要

作答數	作答狀態	成績 / 100.00	復習
1	已經完成 已經提交2020年 08月 28日(五) 14:38	90.00	復習

最高分數：90.00 / 100.00。

再測驗一次

回到課程頁

回到我的課程

27

步驟27

作答細項，可由此看分數。
檢視完後，點選「回到我的課程」。

※若成績未達通過標準，可重複測驗。

身分證不隱碼

課程名稱	開課狀態	報名日期	修課時間	認證時數	測驗成績	完成測驗日期	問卷	課程完成與否	列印證明全選 <input type="checkbox"/>
[志願服務]志工基礎教育訓練(6小時版)	開課中	2020-09-01	6時45分15秒	6	80	2020-09-09	立即前往	已完成	<input checked="" type="checkbox"/>

第一頁 上一頁 1 下一頁 最末頁 每頁顯示10筆 ▾

28

29

步驟28

勾選「列印證明方框」欲列印的證明書電子檔。

步驟29

點選「列印證明」。



步驟30

點選「下載圖示」，儲存成電子檔。

*將電子檔列印成紙本後(不限黑白或彩色)，由各班負責人收齊，於12/25前繳交至「晨曦樓9F通識教育中心」



മുഖ്യാ



如欲申請註冊臺北e大會員，申請人應提供本人正確個人資料(包含身份證字號)，以避免影響權益或相關學習紀錄；所有資訊由臺北e大依據個資法保密，僅供業務參考使用，非經本人書面同意不會變更或刪除。

Q.無法登入會員？

(1)如欲申請註冊臺北e大會員，申請人應提供本人正確個人資料(包含身份證字號)，以免影響權益或相關學習紀錄。

(2)由於臺北e大的會員資料是儲存於「網路市民中心」，故當您要加入會員、填寫身分證字號、忘記帳號密碼或修改個人資料等相關帳密問題，須請您電洽網路市民中心並請您與客服人員說明您的帳號狀態為何，以協助您將此故障問題排除。

(3)臺北市民撥打：1999(外縣市請撥02-27208889)轉分機1070 網路市民會員中心：<https://citizen.taipei/MP.aspx>

Q.為什麼我登入後還會一直被轉至網路市民？

如欲申請註冊臺北e大會員，申請人應提供本人正確個人資料(包含身份證字號)，須請您回到網路市民會員中心填寫您正確的身分證字號，以確保您的時數及認證等資料能被正確紀錄。

Q.我的帳號、密碼明明正確，為什麼一直無法登入成功？

請您輸入密碼時，注意輸入法狀態及大小寫區別，若非英數字狀態，您所輸入的密碼將無法正確顯示。

Q.我該如何反映我的問題？

(1)帳號、密碼問題請洽網路市民。(2)其餘問題您可透過二種方式與我們聯絡，方式如下：撥打客服中心專線(02)2932-0210分機341，將有專人為您服務(週一至週五，8:30~17:30)。於臺北e大首頁右上方點選客服中心，留下您的問題及聯絡方式相關資訊，客服人員將儘速採電子郵件回復您的問題。

Q.是否有操作說明資料？

目前臺北e大有提供新手上路，放置於客服中心及網站導覽等兩個地方，內有詳盡的圖文解說，歡迎您參閱。

Q.我選錯課程了可以退選嗎？

若您尚未累積閱讀時數您可以在該課的課程活動頁面左側進行退選。(詳情請見附錄1)

Q.我用的是APPLE的電腦可以上e大的課嗎？

除了僅限IE使用的課程，其餘課程用Safari大部份都可以上，但仍有部分課程受限於原始教材可能會無法顯示，建議您直接使用Chrome進行瀏覽；關於課程所使用的瀏覽器會標記在課程活動頁的課程包上方。

專區

- 實體班期專區
- 公務人員學習時數查詢
(公務人員終身學習入口網)
- 舊平台數位課程繳費紀錄
- 混成學習公告
- e等公務園+學習平臺

主選單

- 我的課程
- 選課中心
- 個人資料

A

時數核發專區

- 研習時數核發設定

語言自費進修班期專區

步驟A

點選進入「我的課程」。

身分證不隱碼

課程名稱	開課狀態	報名日期	修課時間	認證時數	測驗成績	完成測驗日期	問卷	課程完成與否	列印證明全選 <input type="checkbox"/>
[性別主流化]打造職場新天地 - CEDAW第11條「工作平等權利」-行政院人事行政總處公務人力發展學院提供	開課中	2020-09-09		2	未完成	-	立即前往	未完成	
[志願服務]志工基礎教育訓練(6小時版)	開課中	2020-09-01	6時45分15秒	6	80	2020-09-09	立即前往	已完成	<input type="checkbox"/>

B

步驟B

點選進入要退選的課程。

系統管理

課程管理

將我從 [性別主流化]打造職場新天地 - CEDAW第11條「工作平等權利」-行政院人事行政總處公務人力發展中心提供 課程中退選

成績

C

步驟C

點選網頁左下角「將我從〔性別主流化〕打造職場新天地-課程中退選」。

您確定要將自己從"[性別主流化]打造職場新天地 - CEDAW第11條「工作平等權利」-行政院人事行政總處公務人力發展學院提供"課程中退選?

繼續

取消

D

步驟D

點選「繼續」，完成退選後回到我的課程畫面。

謝謝聆聽

